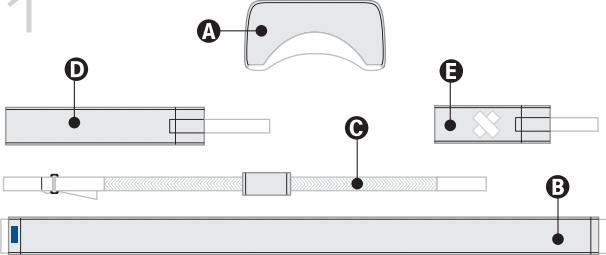
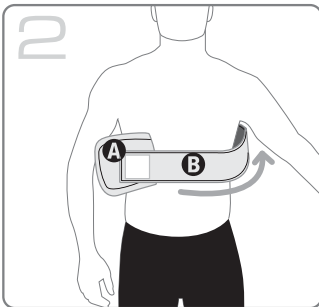


1

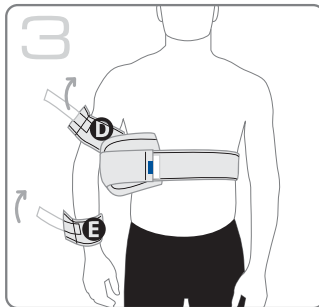


Separe los componentes para su facilitar su aplicación:

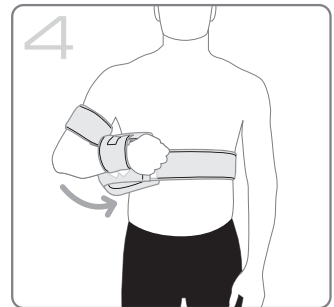
- A** Almohada de abducción para el hombro
- B** Correa de circunferencia para el torso
- C** Correa acolchada para el hombro
- D** Brazaletes para el húmero (antebrazo)
- E** Brazaletes para la muñeca/mano



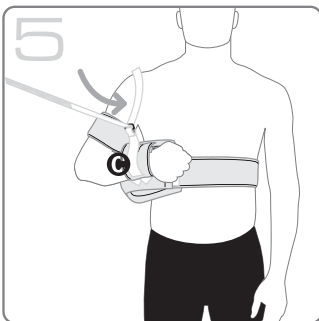
Coloque la almohada de abducción para el hombro bajo el brazo, elevando el mismo a 30°. Luego asegure la almohada en su lugar con la correa de circunferencia para el torso envolviéndola alrededor del torso del paciente



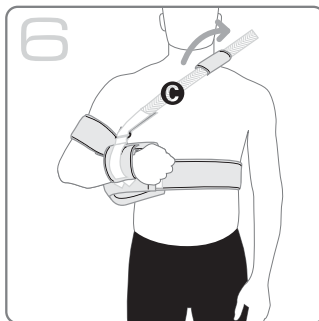
El brazaletes de la muñeca/mano debe colocarse hacia el borde exterior de la almohada con el cierre de la hebilla hacia el cuerpo del paciente. Asegure los brazaletes al húmero y a la muñeca/mano con el velcro. Ajuste si es necesario.



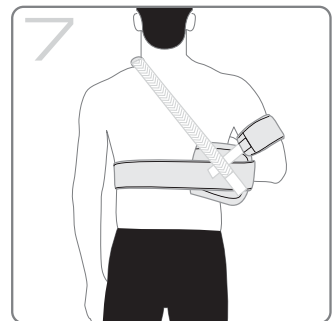
Adjuntar ambos brazaletes a la almohada de abducción.



Asegure la correa acolchada insertándola en la hebilla y ajustándola al frente del brazaletes de la muñeca/mano.



Coloque la correa acolchada sobre el hombro no afectado hacia la parte posterior del cuerpo del paciente.



Asegure la correa acolchada en la parte posterior de la almohada de abducción mediante el velcro, como se muestra arriba. Ajuste la longitud de la correa.